

第61期年次報告書

(2019年5月1日から2020年4月30日まで)



(証券コード 5971)

ごあいさつ

株主の皆様には、日頃より格別のご支援を賜り有難く厚くお礼申し上げます。

さて、当社の第61期（2019年5月1日から2020年4月30日まで）の決算を行いましたので、ここに企業集団の現況等をご報告申し上げます。

株主の皆様におかれましては、今後ともより一層のご支援ご鞭撻を賜りますようお願い申し上げます。

2020年7月

代表取締役社長 山口 真 輝

企業集団の現況

(1) 当事業年度の事業の状況

① 事業の経過及び成果

当連結会計年度における我が国経済は、製造業を中心に弱さがみられるものの、雇用・所得環境の改善が続くなかで緩やかな回復基調で推移いたしました。しかしながら、相次ぐ自然災害や消費税増税による消費の落ち込みが景気の下振れリスクとして懸念されています。一方、世界経済においては、米中通商問題の影響により依然として先行き不透明感が

続くなか、新型コロナウイルスの世界的な感染拡大が世界経済に大きな影響を与え、経済の減速懸念が一層強まる状況となりました。

建設機械業界におきましては、日本や北米での需要は堅調に推移いたしました。中国では、コロナウイルス感染拡大による影響や、国産メーカー比率の上昇により需要は減少いたしました。アジア・オセアニアでは、最大市場であるインドネシアでの鉱山機械の需要が減少いたしました。また、各国の一般建設機械の需要が低調に推移するなかで、コロナウイルス感染拡大の影響を受けました。

その結果、当連結会計年度の売上高は81億9百万円（前期比21.2%減、21億80百万円減）、営業利益4億9百万円（前期比65.2%減、7億67百万円減）、経常利益5億38百万円（前期比57.8%減、7億35百万円減）、親会社株主に帰属する当期純利益4億7百万円（前期比57.3%減、5億45百万円減）となりました。

主要な事業部門別の概況は以下のとおりであります。なお、当社グループは単一セグメントであるため、セグメントごとに記載しておらず、事業部門別に区分して記載しております。

〔建設機械部門〕

建設機械部門の売上高は、73億65百万円（前期比21.4%減、20億9百万円減）となりました。

「自動車関連部門」

自動車関連部門の売上高は、4億25百万円（前期比15.0%減、75百万円減）となりました。

「産業機械部門」

産業機械部門の売上高は、1億2百万円（前期比14.5%減、17百万円減）となりました。

② 設備投資の状況

当連結会計年度は、ポリ容器収納用自動倉庫、ギヤ生産設備他に5億26百万円の設備投資を実施いたしました。

③ 資金調達の状況

当連結会計年度の設備投資に関する所要資金は、自己資金及び金融機関からの借入金で充當いたしました。

(2) 重要な親会社及び子会社の状況

① 親会社の状況

該当事項はありません。

② 重要な子会社の状況

| 会社名 | 資本金 | 出資比率 | 主な事業内容 |
|--------------|----------------|------|-----------------------------|
| 共和機械(山東)有限公司 | 千米ドル 16,500 | 100% | 建設機械用ボルト、産業用ボルト及び関連部品の製造、販売 |

③ その他の重要な企業結合の状況

当社は、株式会社ネツレン小松の議決権を17.5%

所有しており、株式会社ネツレン小松は当社の持分法適用の関連会社であります。

(3) 対処すべき課題

新型コロナウイルス感染拡大が世界各地で続き、国内外経済に大きく影響を及ぼしております。このような経済環境において当社は、昨年に引き続き、受注から出荷までの自動化・省人化を進めサービス向上と業務の効率化を図るとともに、強みである品質、多品種小ロット対応に磨きを加え、コストダウンによる価格競争力を高めてまいります。また、固定費削減により、低成長下においても安定した収益を確保できる企業体質の構築に努めてまいります。

今後も大型の熱間・冷間鍛造の設備と技術を活かし、難加工に対処し営業活動を強力に展開して、建設機械向けや自動車・建設部品分野で新規需要開拓を進めて売上拡大に努めてまいります。また、生産性の向上、新製品開発と高技術力の蓄積、人的資源の教育強化を図り、技術の優位性と収益性による「事業の選択と集中」を推進し、経営資源を有効活用して競争力の基盤強化を図ってまいります。

株主の皆様におかれましては、今後とも一層のご支援ご鞭撻を賜りますようお願い申し上げます。

直前3事業年度の財産及び損益の状況

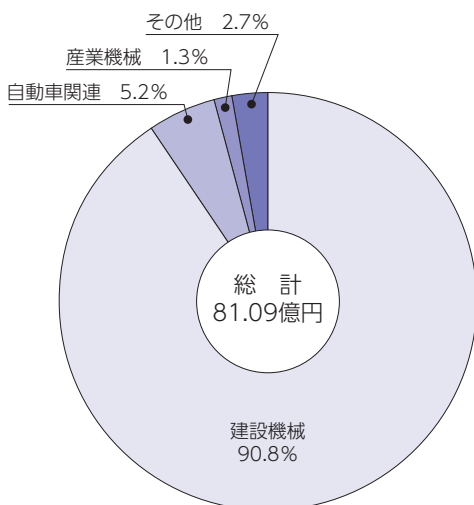
| 区 分 | 第58期 (2017年4月期) | 第59期 (2018年4月期) | 第60期 (2019年4月期) | 第61期 (当連結会計年度) (2020年4月期) |
|-------------------------|----------------------|-----------------------|-----------------------|---------------------------------|
| 売上高(千円) | 7,357,694 | 9,573,293 | 10,290,717 | 8,109,968 |
| 経常利益(千円) | 715,936 | 1,151,276 | 1,274,089 | 538,252 |
| 親会社株主に帰属 する当期純利益(千円) | 539,565 | 938,682 | 953,282 | 407,454 |
| 1株当たり当期純利益(円) | 79.45 | 691.28 | 702.10 | 300.09 |
| 総資産(千円) | 11,634,913 | 13,255,958 | 13,483,573 | 13,163,195 |
| 純資産(千円) (自己資本比率) | 9,735,221 (83.7%) | 10,812,761 (81.6%) | 11,372,776 (84.3%) | 11,394,699 (86.6%) |
| 1株当たり純資産(円) | 1,433.82 | 7,963.55 | 8,376.29 | 8,392.44 |

(注1) 1株当たり当期純利益は、自己株式を控除した期中平均発行済株式総数により、1株当たり純資産は、自己株式を控除した期末発行済株式総数により算出しております。

(注2) 当社は、2017年11月1日付で株式5株につき1株の割合をもって株式併合を行っておりますが、第59期の期首に当該株式併合が行われたものと仮定して1株当たり当期純利益を算定しております。

(注3) 「『税効果会計に係る会計基準』の一部改正」(企業会計基準第28号2018年2月16日)等を第60期の期首から適用しており、第59期の総資産の金額については、当該会計基準を遡って適用した後の金額となっております。

●第61期部門別売上高構成比



財務の状況（連結）

■ 売上高

8,109百万円

■ 経常利益

538百万円

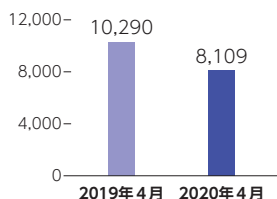
■ 親会社株主に帰属する当期純利益

407百万円

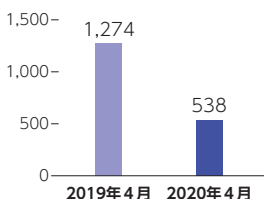
■ 1株当たり当期純利益

300円09銭

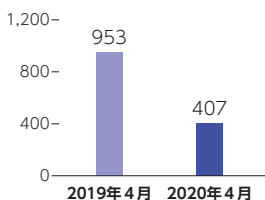
売上高 (百万円)



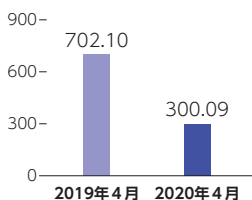
経常利益 (百万円)



親会社株主に帰属する当期純利益 (百万円)



1株当たり当期純利益 (円)

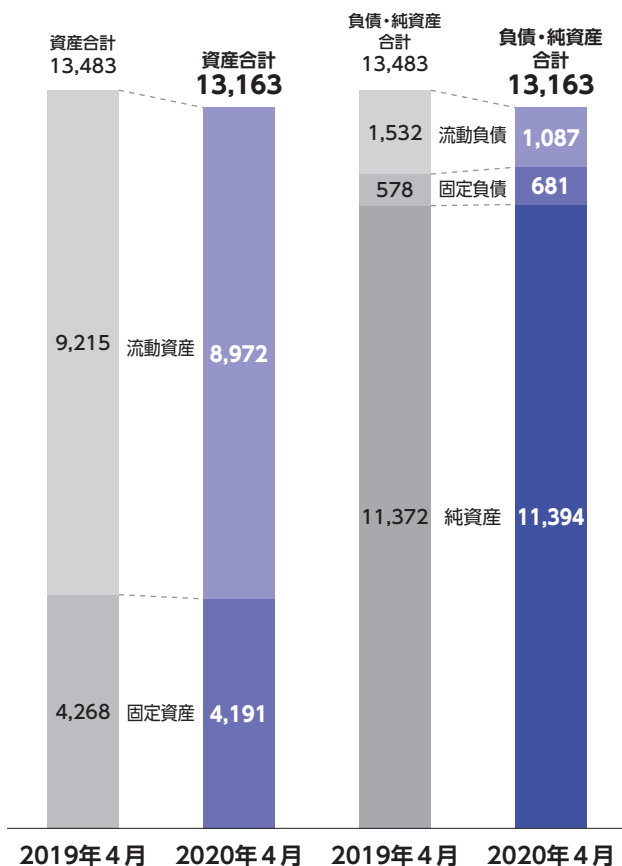


財務の状況（連結）

(単位：百万円)

| | | | |
|--------|--------|------------|--------|
| ■ 流動資産 | 8,972 | ■ 流動負債 | 1,087 |
| ■ 固定資産 | 4,191 | ■ 固定負債 | 681 |
| ■ 資産合計 | 13,163 | ■ 負債合計 | 1,768 |
| | | ■ 純資産合計 | 11,394 |
| | | ■ 負債・純資産合計 | 13,163 |

(単位：百万円)



■ 営業活動によるキャッシュ・フロー

1,041百万円

■ 投資活動によるキャッシュ・フロー

△631百万円

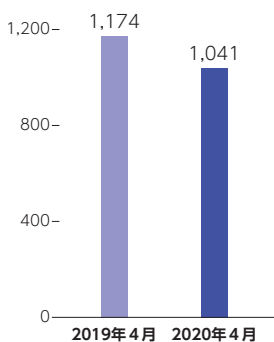
■ 財務活動によるキャッシュ・フロー

164百万円

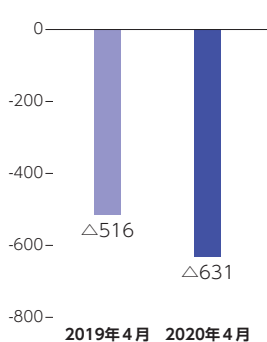
■ 現金及び現金同等物の期末残高

4,154百万円

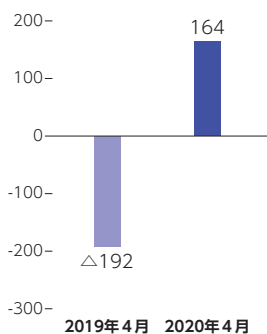
営業活動によるキャッシュ・フロー (百万円)



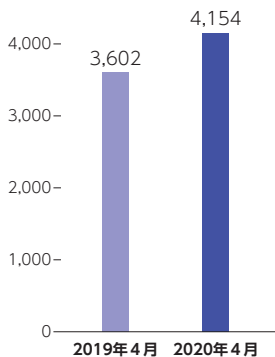
投資活動によるキャッシュ・フロー (百万円)



財務活動によるキャッシュ・フロー (百万円)



現金及び現金同等物の期末残高 (百万円)



株式の状況 (2020年4月30日現在)

発行可能株式総数…………… 5,000,000株

発行済株式の総数…………… 1,360,000株

株 主 数…………… 430名

大 株 主

| 株 主 名 | 持 株 数 | 持株比率 |
|--|-------|------|
| | 千株 | % |
| 有限会社ワイ・エム・ジィ | 453 | 33.4 |
| 共和工業所取引先持株会 | 108 | 8.0 |
| 名古屋中小企業投資育成株式会社 | 104 | 7.7 |
| 共和工業所社員持株会 | 73 | 5.4 |
| 光通信株式会社 | 52 | 3.9 |
| ステートストリートバンクアンド トラストカンパニー 505224 | 50 | 3.7 |
| 株式会社北國銀行 | 46 | 3.4 |
| ビービーエイチフォーフィデリティ ロープライズドストックファンド (プリンシパルオールセク ターサポートフォリオ) | 42 | 3.1 |
| カネマツ鋼材株式会社 | 15 | 1.1 |
| INTERACTIVE BROKERS LLC | 15 | 1.1 |

(注) 持株比率は自己株式(2,267株)を控除して計算しております。

会社の概況 (2020年4月30日現在)

| | |
|--------|--|
| 商号 | 株式会社 共和工業所 |
| 英文社名 | KYOWAKOGYOSYO CO., LTD. |
| 設立 | 1959年12月1日 |
| 資本金 | 5億92百万円 |
| 事業目的 | 1. 精密ねじおよび特殊ボルトの製造および販売 2. 建設および工作用機械ならびに部品の製造および販売 3. ボルト製造等の機械設備の製造および販売 4. 自動車用および運搬機械用の部品の製造および販売 5. コンピュータおよび周辺機器の販売 6. コンピュータソフトウェアの開発および販売 7. 前各号に附帯する一切の事業 |
| 従業員 | 273名（連結307名） |
| ホームページ | https://www.kyowakogyosyo.co.jp/ |



役員 (2020年4月30日現在)

| | | |
|-------|-----|----|
| 取締役会長 | 山口 | 徹 |
| 取締役社長 | 山口 | 真輝 |
| 取締役 | 佐々木 | 忠 |
| 取締役 | 山岸 | 一英 |
| 取締役 | 北嶋 | 豊昭 |
| 常勤監査役 | 小泉 | 茂男 |
| 社外監査役 | 小栗 | 巖之 |
| 社外監査役 | 板尾 | 昌之 |

株式についてのご案内

| | |
|-------------|--|
| 事業年度 | 毎年5月1日から翌年4月30日まで |
| 定時株主総会 | 毎年7月下旬 |
| 基準日 | 定時株主総会・期末配当 毎年4月30日 |
| 中間配当 | 毎年10月31日 |
| 株主名簿管理人 | 東京都千代田区丸の内一丁目4番1号 三井住友信託銀行株式会社 |
| 特別口座の口座管理機関 | 東京都千代田区丸の内一丁目4番1号 三井住友信託銀行株式会社 |
| 郵便物送付先 | 〒168-0063 東京都杉並区和泉二丁目8番4号 三井住友信託銀行株式会社 証券代行部 |
| (電話照会先) | 電話 0120-782-031 (フリーダイヤル) 取次事務は三井住友信託銀行株式会社の 全国各支店でっております。 |

・住所変更、単元未満株式の買取等のお申出先について

株主様の口座のある証券会社にお申出ください。

なお、証券会社に口座がないため特別口座が開設されました株主様は、特別口座の口座管理機関である三井住友信託銀行株式会社にお申出ください。

・未払配当金の支払いについて

株主名簿管理人である三井住友信託銀行株式会社にお申出ください。

KYOWAKO GYOSYO CO., LTD.